



NACIONALINĖ
NVO KOALICIJA

Gyventojų apklausa apie 1,2% GPM paramos skyrimą

2024

Apie tyrimą

Tyrimas paremtas reprezentatyvia Lietuvos gyventojų apklausa:

Tyrimo laikas: 2024 m. kovo 29 – balandžio 15 d.

Respondentų skaičius: N = 1000.


Tyrimo objektas: 18 – 65 m. dirbantys Lietuvos gyventojai.

Apklauso būdas: internetu.

Atrankos metodas: tikimybinė atranka išlaikant proporcijas pagal amžių, lytį, gyvenamąją vietą.

Teritorija: visa Lietuva.

Reprezentatyvią Lietuvos gyventojų apklausą Nacionalinės nevyriausybinių organizacijų koalicijos užsakymu vykdė UAB „Norstat LT“.

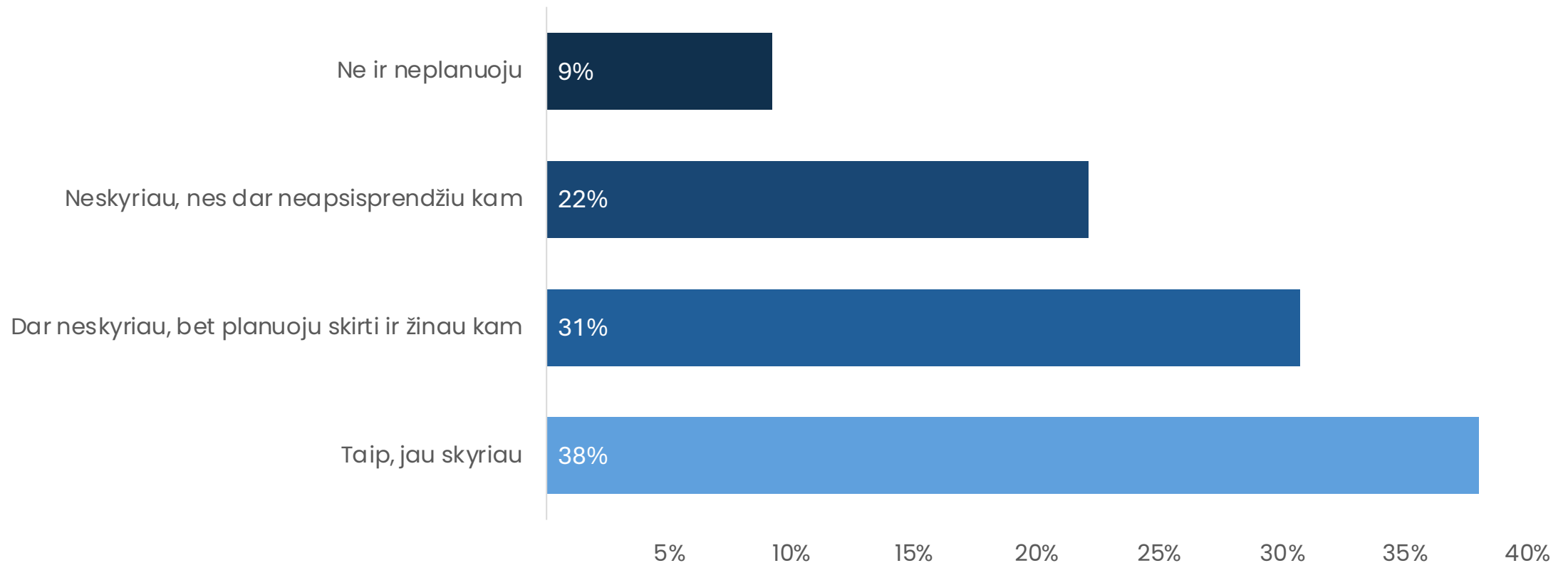


Pasiryžimas skirti 1,2% GPM paramą

Pasiryžimas skirti 1,2% GPM paramą

N=1000, %

Ar šiemet jau skyrėte / planuojate paskirti 1,2 % gyventojų pajamų mokesčio (GPM) paramai?



Pasiryžimas skirti 1,2% GPM paramą

Apklauso metu paskyrę arba apsisprendę, kam paskirs 1,2% GPM paramą jau buvo 69 % apklaustųjų. 2 iš 10 teigė, kad dar neapsisprendė kam skirs paramą, o 9 % teigė, kad paramos skirti neplanuoja.

Šie skaičiai – iškalbingi. Nors Lietuvoje nėra prieinamų duomenų apie dirbančių asmenų skaičių, Statistikos departamento duomenimis, 2022 m. pabaigoje Lietuvoje buvo apie 1 340 700 užimtų 20–65 m. amžiaus gyventojų, o 1,2 GPM paramą už 2022 m. teikė 515 777 gyventojų. Galima atsargiai (nes skaičiuojame ne dirbančiųjų, o užimtų gyventojų skaičių) teigti, jog 1,2% GPM paramą skyrė 30–40 % tokių galimybę turinčių gyventojų.

Iš vienos pusės, apklausos rezultatai, gali rodyti teigiamą gyventojų pasiryžimo skirti 1,2% GPM paramą pokytį. Iš kitos pusės, tai gali rodyti ir tai, kad dažnu atveju pasiryžimas ne visuomet pavirta veiksmu (gyventojai ketina, nori skirti paramą, tačiau to nepadarė). Galų gale, gali veikti ir socialiai pageidautino elgesio efektas (Social-desirability bias), nulemiantis, kad respondentai jautriais klausimais yra linkę atsakyti taip, kaip iš jų tikisi visuomenė

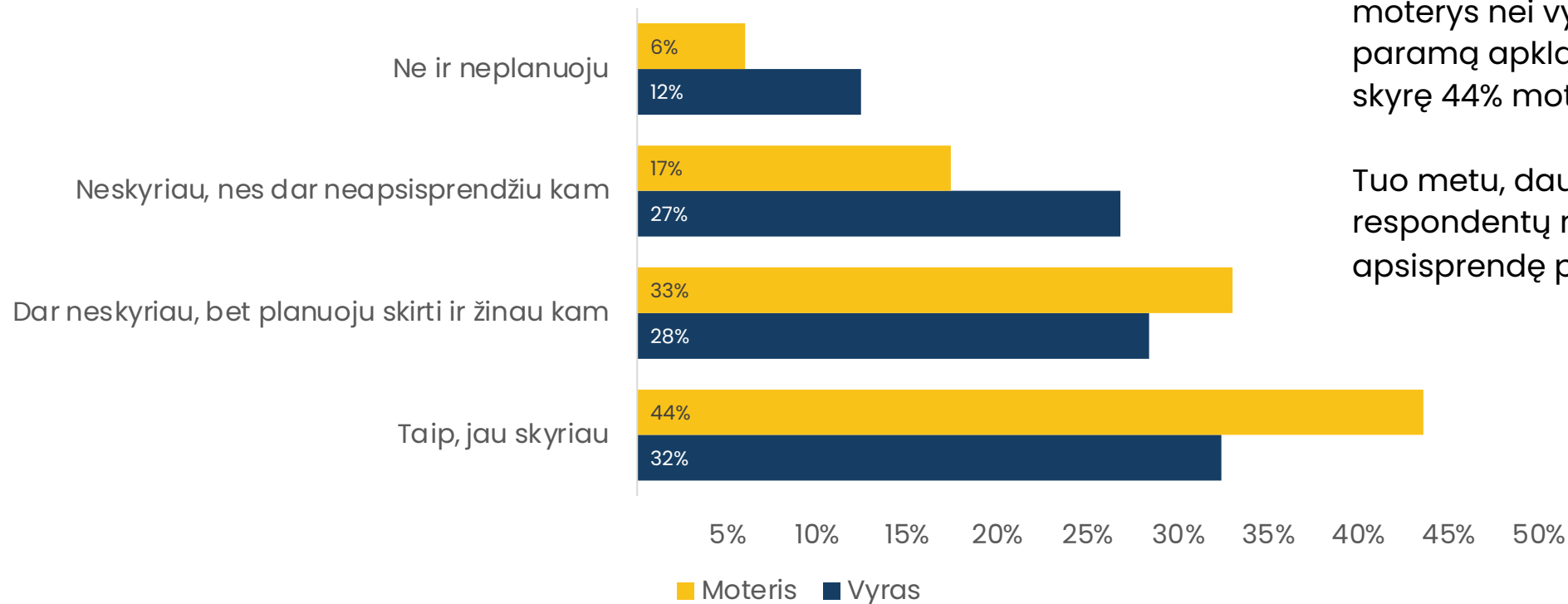
Pasiryžimas skirti 1,2% GPM paramą

Pagal lytį, N=1000, %

Ar šiemet jau skyrėte / planuojate paskirti 1,2 % gyventojų pajamų mokesčio (GPM) paramai?

Apklausos duomenys rodo, kad 1,2% GPM paramą labiau linkusios skirti moterys nei vyrai (pavyzdžiui, paramą apklausos metu jau buvo skyrę 44% moterų ir tik 32% vyrų).

Tuo metu, daugiau vyrų respondentų nei moterų apsisprendę paramos neskirti.



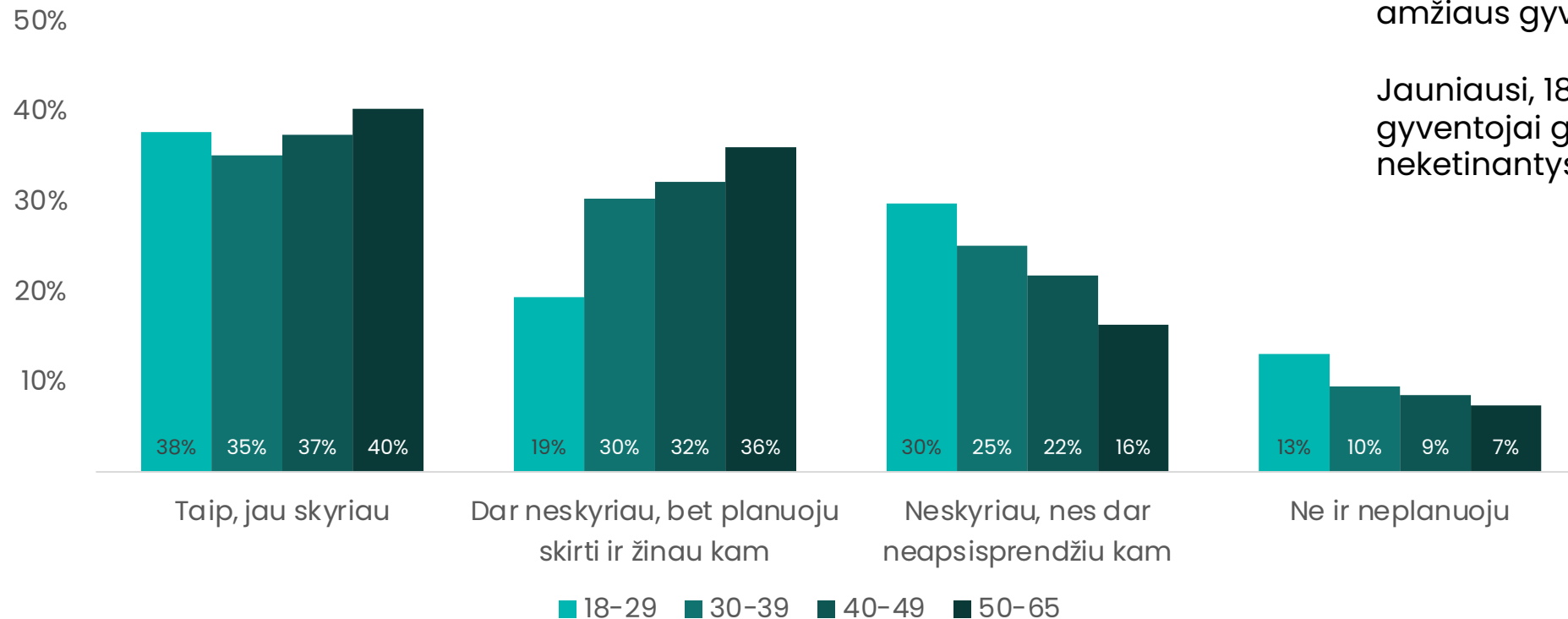
Pasiryžimas skirti 1,2% GPM paramą

Pagal amžių, N=1000, %

Ar šiemet jau skyrėte / planuojate paskirti 1,2 % gyventojų pajamų mokesčio (GPM) paramai?

Duomenys atskleidžia, kad skirti 1,2% GPM paramą labiau linkę vyresnio amžiaus gyventojai.

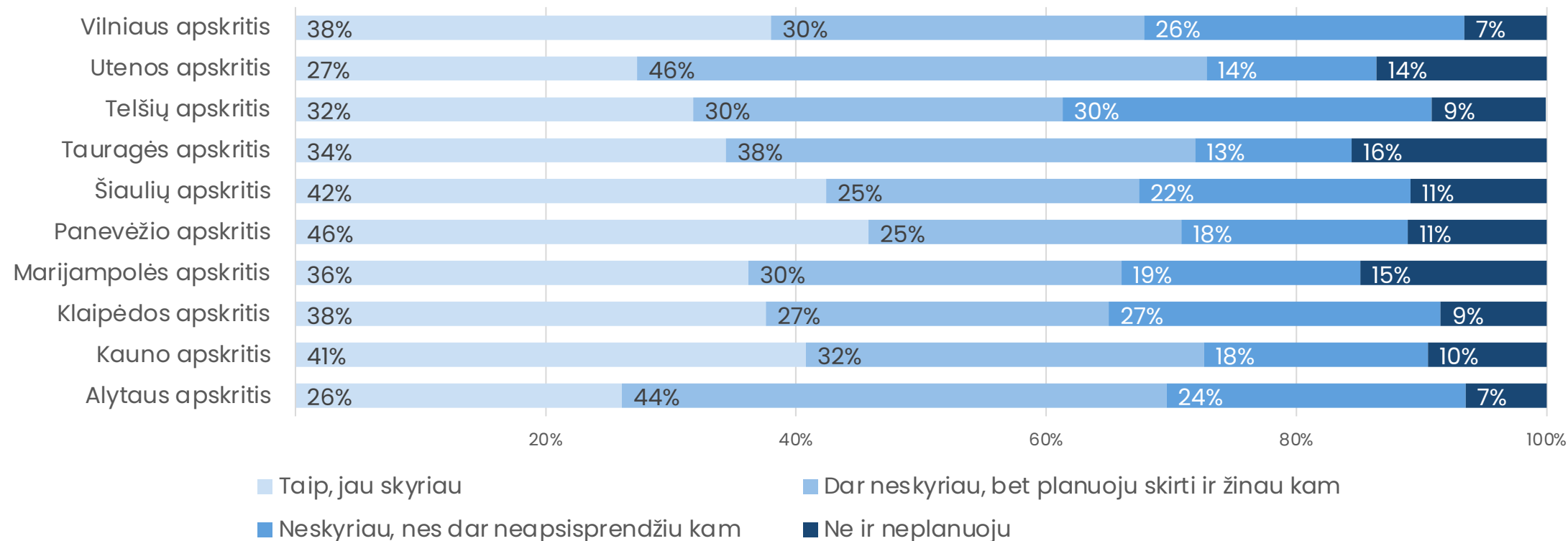
Jauniausi, 18–29 m. dirbantys gyventojai griežčiausiai pasisako neketinantys skirti paramos.



Pasiryžimas skirti 1,2% GPM paramą

Pagal apskritis, N=1000, %

Ar šiemet jau skyrėte / planuojate paskirti 1,2 % gyventojų pajamų mokesčio (GPM) paramai?

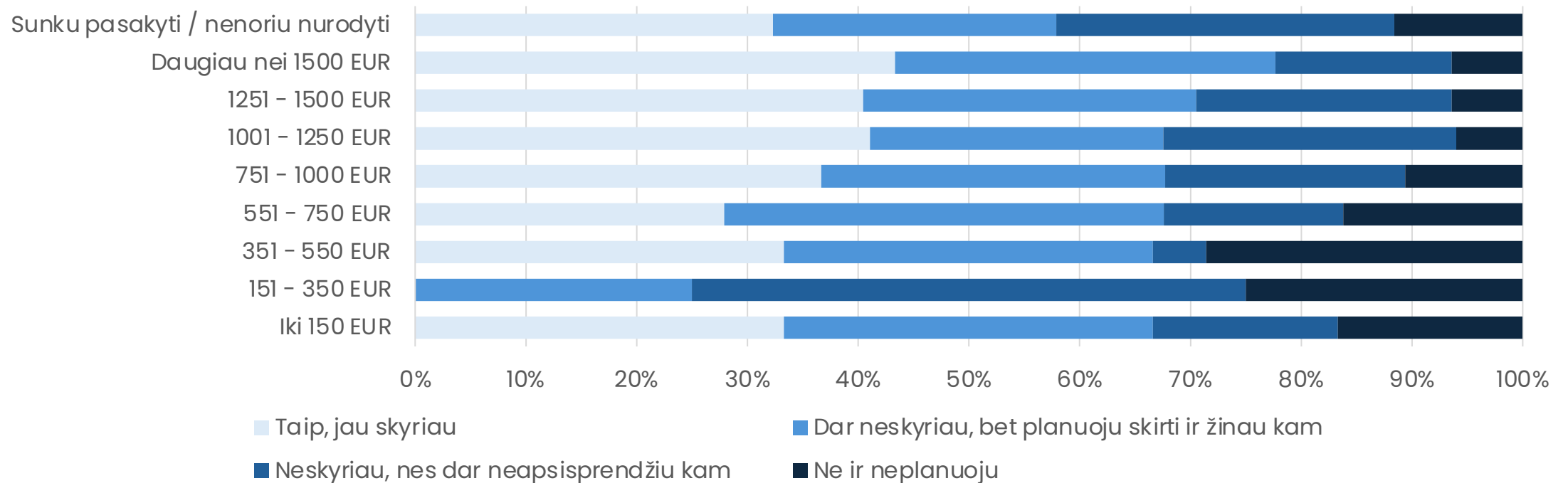


Visose Lietuvos apskrityse respondentai atsakė panašiai. Galima išskirti tik Tauragės, Marijampolės ir Utenos apskritis, kuriose didžiausia dalis respondentų neplanuoja skirti 1,2% GPM paramos (16, 15 ir 14%, atitinkamai).


Pasiryžimas skirti 1,2% GPM paramą

Pagal pajamas, N=1000, %

Ar šiemet jau skyrėte / planuojate paskirti 1,2 % gyventojų pajamų mokesčio (GPM) paramai?
Kokios Jūsų vidutinės asmeninės mėnesio pajamos (atskaičiavus mokesčius)?



Mažesnes pajamas (iki 750 Eur) uždirbantys respondentai yra mažiau linkę teikti 1,2% GPM paramą, 751 Eur ir daugiau uždirbančių gyventojų pasiryžimas skirti paramą auga su pajamų dydžiu.

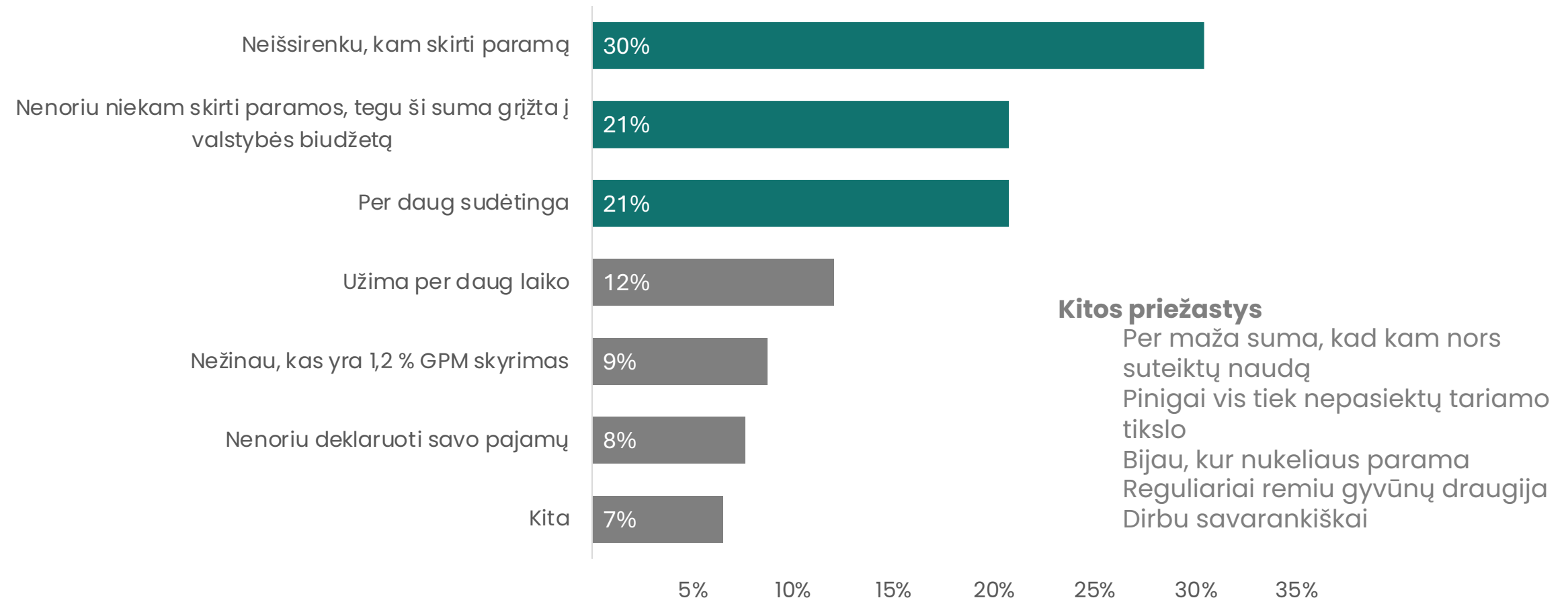


Priežastys neskirti 1,2% GPM paramos

Priežastys neskirti 1,2% GPM paramos

N=92, %

Dėl kokių priežasčių neskirsite 1,2 % gyventojų pajamų mokesčio (GPM) paramai?



Priežastys neskirti 1,2% GPM paramos

Nors ketinantys neskirti paramos teigė tik 9% respondentų, jų klausėme dėl kokių priežasčių jie ketina to nedaryti.

Dažniausiai pasirinktos priežastys – respondentai neišsirenka kam skirti paramą (30%), nori, kad pinigai liktų valstybės biudžete arba procesas per daug sudėtingas (po 21 %).

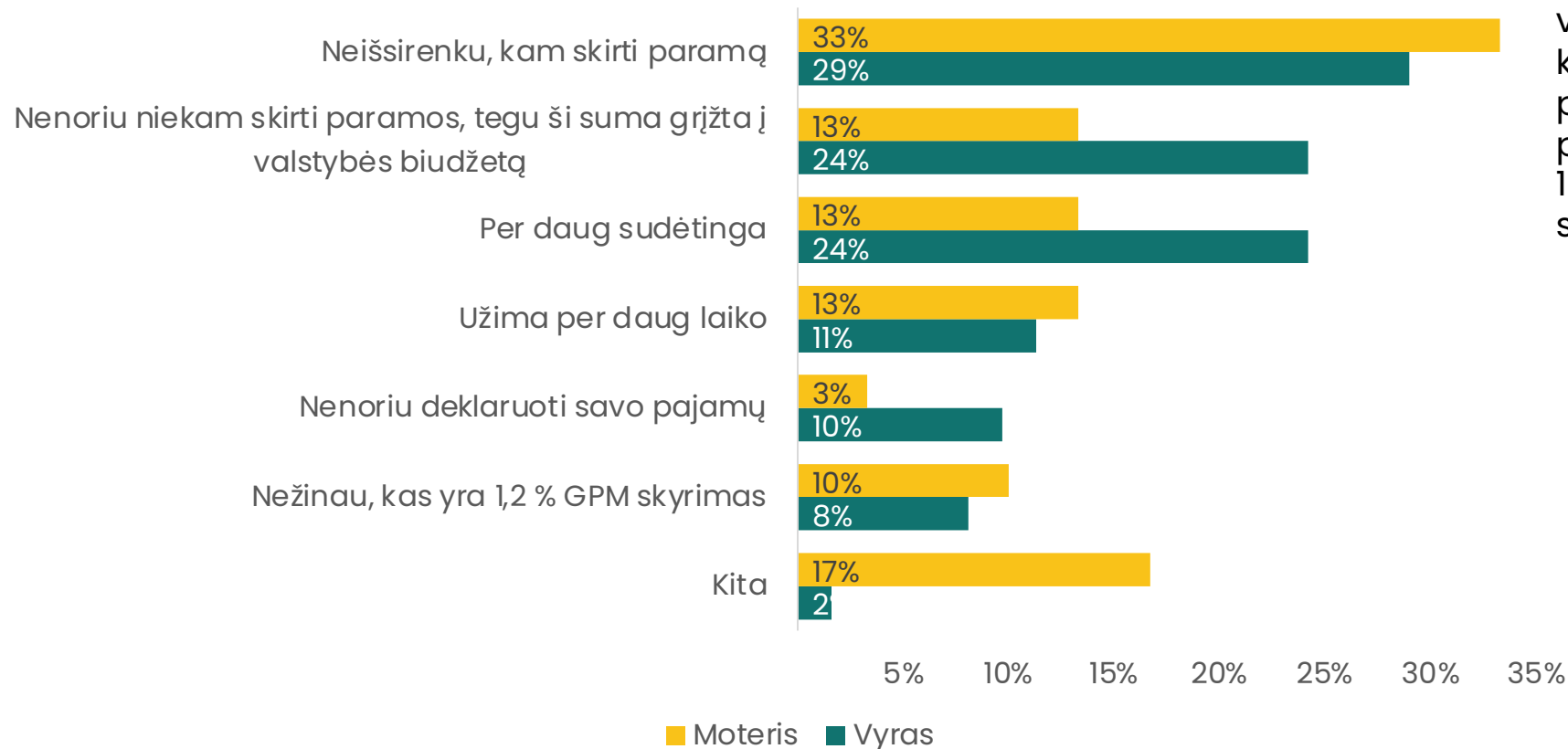
Verta atkreipti dėmesį, kad tarp laisvos formos atsakymų, pasitaikė ir teiginių, kad paramos skirti negali, nes „dirba savarankiškai“ arba pinigų suma per maža, kad suteiktų naudą.

Ateities kampanijos turėtų orientuotis į šių mitų griovimą.

Priežastys neskirti 1,2% GPM paramos

Pagal lytį, N=92, %

Dėl kokių priežasčių neskirsite 1,2 % gyventojų pajamų mokesčio (GPM) paramai?

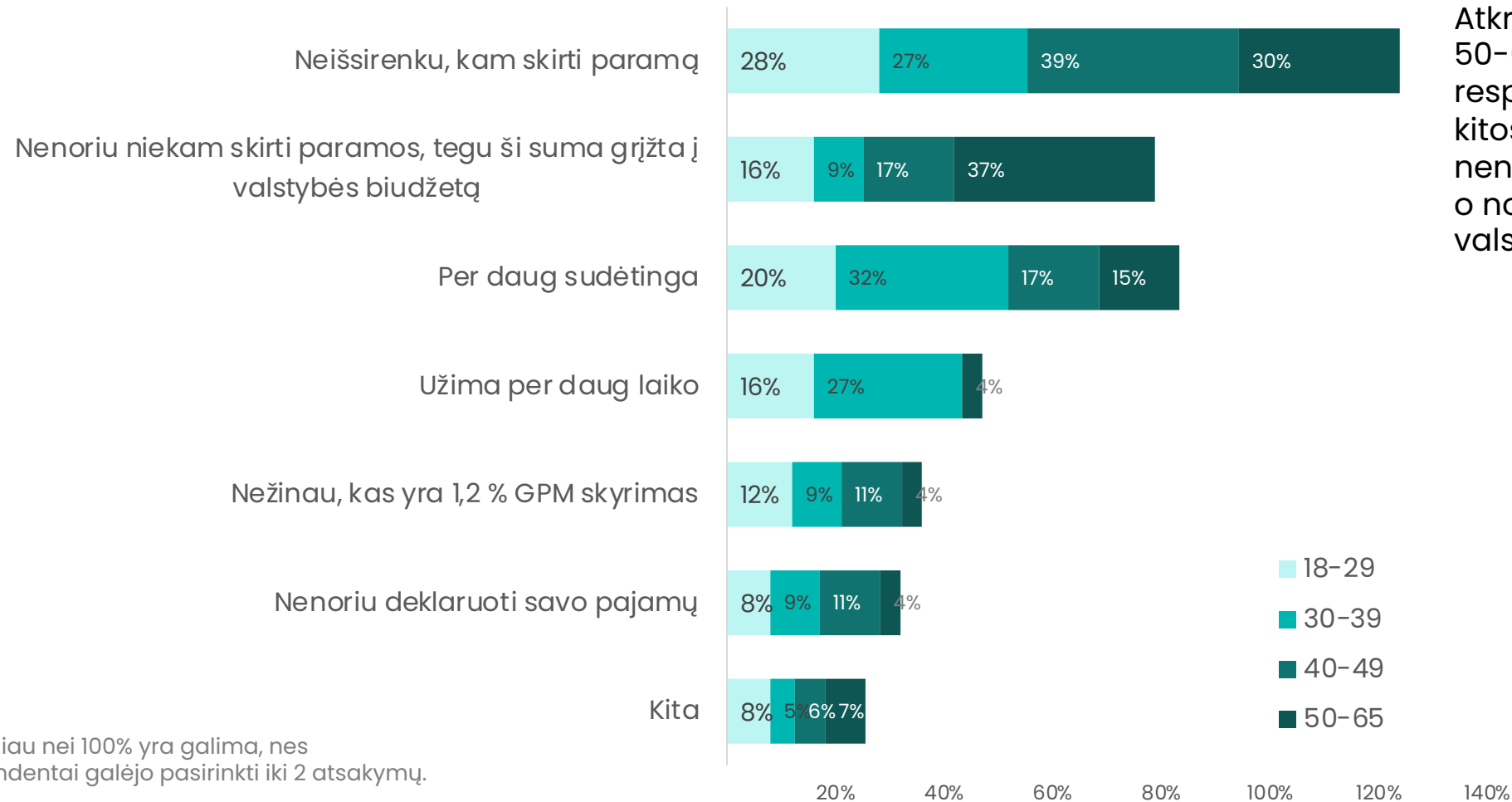


Lyginant vyrų ir moterų atsakymus, pastebėtina, kad vyrai dažniau nei moterys teigė, kad nenori niekam skirti paramos (24 ir 13%) ir skundėsi proceso sudėtingumu (24 ir 13%) bei nenorėjo deklaruoti savo pajamų (10 ir 3%).

Priežastys neskirti 1,2% GPM paramos

Pagal amžių, N=92, %

Dėl kokių priežasčių neskirsite 1,2 % gyventojų pajamų mokesčio (GPM) paramai?



Atkreiptinas dėmesys, kad 50-65 m. amžiaus respondentų grupė labiau nei kitos, nurodė priežastį, jog nenori niekam skirti paramos, o nori kad pinigai grįžtų į valstybės biudžetą,

*Daugiau nei 100% yra galima, nes respondentai galėjo pasirinkti iki 2 atsakymų.

Priežastys neskirti 1,2% GPM paramos

Pagal pajamas, N=92, %

Dėl kokių priežasčių neskirsite 1,2 % gyventojų pajamų mokesčio (GPM) paramai?

	Iki 150 EUR	151 – 350 EUR	351 – 550 EUR	551 – 750 EUR	751 – 1000 EUR	1001 – 1250 EUR	1251 – 1500 EUR	Daugiau nei 1500 EUR	Sunku pasakyti / nenoriu nurodyti
Per daug sudėtinga	100%	100%	50%	27%	16%	11%	18%	13%	16%
Užima per daug laiko			17%	9%	16%	22%	18%	7%	5%
Nenoriu niekam skirti paramos, tegu ši suma grįžta į valstybės biudžetą				18%	26%	44%	9%	20%	21%
Nenoriu deklaruoti savo pajamų				9%	5%		9%	7%	16%
Neišsirenku, kam skirti paramą			33%	27%	21%	11%	64%	40%	26%
Nežinau, kas yra 1,2 % GPM skyrimas			17%		11%	11%		7%	16%
Kita				9%	11%	11%		7%	5%

Mažesnes pajamas uždirbantys respondentai dažniau susiduria su sunkumu, jog 1,2% GPM paramos skyrimas yra per daug sudėtingas. Tuo metu didesnes pajamas gaunantys respondentai dažniau teigia, kad neišrenka, kam skirti paramą.